



Código **HE-413010**

LUZ UV LED LITE (55)

UIVIEW

PREPARACION DEL SISTEMA

1. Mantenga el cartucho desechable en posición vertical, remueva la tapa y el sello
2. Conecte la manguera (R134a) a la parte superior del cartucho desechable y remueva la tapa del adaptador (Fig. 1)
3. Empuje la palanca de liberación de la pistola de inyección con su pulgar, y hale la varilla completamente hacia atrás (Fig. 2)
4. Instale el cartucho en la pistola (Fig. 3)
5. Apriete el gatillo hasta que asiente el cartucho (Fig. 4)

Ahora la pistola esta lista para usar

OPERACIÓN

La pistola permite inyectar el tinte en el sistema A/C sin necesidad de vaciar el refrigerante

1. Conecte la pistola al puerto de baja del sistema A/C
2. Inyecte el tinte en el sistema A/C apretando el gatillo
3. Desconecte la pistola del sistema A/C
4. Coloque la tapa en la manguera de la pistola
5. Coloque la pegatina de servicio en un lugar visible
6. Arranque el motor del auto y prenda el A/C al máximo por unos minutos; esto para que el tinte circule por el sistema
7. Apague el motor, revise posibles fugas usando la linterna UV. Posibles fugas brillaran en color amarillo/verde al exponerse a la luz UV

Nota: fugas menores pueden requerir mayor tiempo de circulación del tinte, use el sistema por unos días y verifique nuevamente posibles fugas



LINTERNA

- **Para uso continuo:** Gire la tapa del extremo inferior hacia la derecha hasta que la luz encienda, gire la tapa en la dirección contraria para apagarla
- **Para uso puntual:** Mantenga presionado el botón de la tapa del extremo inferior mientras requiera la luz encendida



PRECAUCION




EMITE RADIACION ULTRAVIOLETA

Esta linterna irradia luz UV intensa al operarla, la luz UV emitida no es visible. Exposición a radiación UV puede ser perjudicial para la salud.



USE SIEMPRE PROTECCION OCULAR ADECUADA AL OPERAR LA LUZ (LENTEs CON BLOQUEO UV)

Proteja ojos y piel durante la operación. No mire directamente la luz durante la operación, exponerse a luz UV incluso por periodo corto de tiempo, puede causar daños a los ojos

Lubricante en sistema	Dosis de tinte (cantidad de líneas del cartucho)	Vehículo
Menos de 150ml	1 línea	Compacto 
150-300ml	2 líneas	Estándar 
Mas de 300ml	3 o mas líneas (1 línea adicional por cada 150ml de lubricante)	Grandes 



WWW.AMERICANAIR.CL

CENTRAL TELEFÓNICA (+56 2 2646 2500) - INFO@AMERICANAIR.CL

WWW.AMERICANAIR.PE

WSP +51 979 345 830 INFO@AMERICANAIR.PE

